

# 専用応募はがき バーコードは、はがれないようにセロハンテープでしっかりとはがきに貼り付けてください。

✂ キリトリ ✂  
郵便はがき

2 2 5 0 0 0 2

お手数ですが  
所定の郵便料金の  
切手をお貼り  
ください。  
記入もれのないよう  
ご確認ください。

神奈川県横浜市青葉区美しが丘1-8-1  
CO-NIWAたまプラザB棟2階 セラン事務局内  
ポイズ® Enjoyグルメリュウキャンペーン係

### ●応募コース

印をつけてください。

【4点コース】贅沢グルメリュウギフト

【2点コース】ジェフグルメリュウカード1,000円分

お名前	ふりがな	年齢	歳
ご住所			
〒 - 都道府県			
電話番号 ( )			
●お買い上げ店名 [記入例] クレシアドラッグ 千代田店			店
●ポイズ商品のご使用経験をお聞かせください。			
<input type="radio"/> 現在使っている <input type="radio"/> 今回初めて使った <input type="radio"/> 過去に使っていた 使用歴 → <input type="radio"/> 1年未満 <input type="radio"/> 1年程度 <input type="radio"/> 2年以上			
●ご使用者について <input type="radio"/> ご本人様 <input type="radio"/> ご家族様 <input type="radio"/> その他			
●下記個人情報の取り扱いに同意いただき、今後アンケートモニターやキャンペーンのご案内をお送りしてもよろしいですか? <input type="radio"/> はい <input type="radio"/> いいえ			

<個人情報の取り扱いについて>本キャンペーンのご応募の際にご記入いただきました個人情報(住所、氏名、電話番号等)は、賞品の発送、応募者・当選者様への諸連絡、重複当選の有無の確認に利用させていただきます。また、予めご了承ください。アンケートモニターへのご協力をお願い、キャンペーンのご案内、及びマーケティング等の目的のために個人を特定しない統計的情報の形で利用させていただきます。当社はお客様の個人情報を法令等により開示・提供を求められた場合を除き、お客様の同意なしに、業務委託先以外の第三者に開示・提供することはありません。個人情報の管理責任者は日本製紙クレシア株式会社です。

### 対象商品と点数 (バーコード1枚の点数)

※画像は対象商品の一例です。



通常パック >>> **1点**





### お徳パックはここが目印



お徳パック >>> **2点**

## バーコード貼り付け欄

点数分のバーコードをテープなどではがれないよう、しっかりと貼り付けてください。

1枚目  見本 0 000000 000000	3枚目  見本 0 000000 000000
2枚目  見本 0 000000 000000	4枚目  見本 0 000000 000000

貼付したバーコードの  
**合計点数** をご記入ください。 >>>  点

### バーコード貼付に関するご注意


下記の場合は応募が無効となります

- 対象商品以外のバーコードの貼り付け
- バーコードの貼り付け枚数(点数)不足 (応募はがきへのバーコード貼り付け不良による輸送途中の脱落を含む)
- コピーされたバーコードの貼り付け
- バーコードが判読できないもの(数字部分が切れている等)
- 応募いただいたはがき(バーコード含む)は返却できませんので、ご了承ください。

### 応募はがきの作り方

この用紙をA4サイズにプリントします。  
拡大縮小せずにそのまま印刷してください。


A4



外枠の点線に沿って切り取ります。  
△はさみでけがをしないよう、注意してください。



中央の点線で山折りし、裏面をのりなどでしっかりと貼り合わせてください。



必要事項を明記の上、切手を貼付してご投函ください。

※応募はがきの転売はご遠慮願います