

専用応募はがき 応募マークは、はがれないようにセロハンテープでしっかりとはがきに貼り付けてください。

✂ キリトリ ✂

郵便はがき

104-8691

お手数ですが
所定の郵便料金の
切手をお貼り
ください。

記入もれのないよう
ご確認ください。

日本郵便株式会社
晴海郵便局 私書箱550号
「ポイズさらさら素肌 すみっこぐらしオリジナルグッズ
プレゼントキャンペーン」事務局 係

※はがき1枚につき1口の応募とさせていただきます。(複数賞品の記入は無効です。)

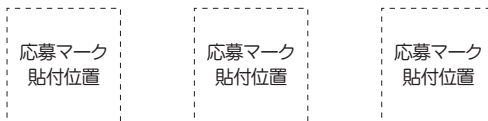
希望コース ✓印をつけて ください。	<input type="checkbox"/> 応募マーク3枚:すみっこぐらしオリジナル風呂敷	
	<input type="checkbox"/> 応募マーク1枚:マスクも収納できるオリジナルポーチ	
お名前 ふりがな	年齢	性別
	歳	<input type="radio"/> 男 <input type="radio"/> 女
ご住所		
〒 -		
都道府県		
電話番号 ()		
●メールアドレス		
@		
●お買い上げ店名 [記入例] クレシアドラッグ 千代田店		
店		
●ポイズ製品をこれまでに 購入したことがありますか?	<input type="radio"/> 初めて 購入した	<input type="radio"/> 以前から 購入している
	<input type="radio"/> 過去に 購入していた	
●ご使用者について	<input type="radio"/> ご本人様	<input type="radio"/> ご家族様
	<input type="radio"/> その他	
●個人情報の取り扱いに同意いただき、今後アンケートモニターや キャンペーンのご案内をお送りしてもよろしいですか?	<input type="radio"/> はい	<input type="radio"/> いいえ

<個人情報の取り扱いについて>日本製紙クレシア株式会社では、ご記入いただいた個人情報は厳重に保護、管理し、予めご了承いただいた目的(賞品の発送、アンケートモニターへのご協力のお願ひ、キャンペーンのご案内)、及び個人を特定しない統計データとして活用する目的以外に使用することはありません。また、これらの業務を実施するのに必要な範囲で他の事業者へ個人情報を委託する場合を除き、お客様の承諾なく個人情報を第三者に開示・譲渡することは一切ございません。

山折り

応募マーク貼付欄

※はがれないようにテープなどでしっかりとお貼りください。応募マークがはがれて到着した場合は無効となりますので、予めご了承ください。※応募マークのコピーは無効となります。※ご応募いただいたはがきおよび応募マークの返却はできません。※必要枚数を超える場合、超過分は切り捨てさせていただきます、お返し致しかねます。



応募締切

2021年3月31日(水) ※当日消印有効

注意事項

- お一人様何口でもご応募いただけますが、はがき1枚につき1口(1コース)のご応募とさせていただきます。
- 複数枚のはがきを封書でまとめてご応募いただくことはご遠慮ください。
- ご応募は、日本国内にお住まいの方で、かつ賞品のお届け先が日本国内の方に限らせていただきます。
- はがき到着時に応募マークの貼付がないものについては無効とさせていただきます。
- 下記の場合は応募が無効となるのでご注意ください。
応募マークの貼付枚数不足、コピーされた応募マークの貼付、応募マークと判別できないもの(切り取りミスや汚れの付着など)、バーコードの貼付。
- ご応募いただいたはがき(応募マーク含む)は返却できません。

お問い合わせ

クレシアお客様相談係 **03-6665-5303** [受付時間] 9:00~16:30 (土・日・祝日・年末年始を除く)

※応募受付の確認、抽選結果のお問い合わせにはお答えできませんので、予めご了承ください。

キャンペーンの詳細はWebサイトで
ご覧いただけます。

二次元コード
よりアクセス



<https://poise.jp/cp/sumikkogurashi/>

製品のご紹介、吸水ケアに関する情報

ポイズ

検索

www.poise.jp/

日本製紙グループ
日本製紙クレシア株式会社

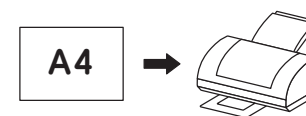
®/™ Trademarks of Kimberly-Clark Worldwide, Inc.
or its affiliates ©KCWW

©2020 San-X Co., Ltd. All Rights Reserved.

✂ キリトリ ✂

応募はがきの作り方


この用紙をA4サイズにプリントします。
拡大縮小せずにそのまま印刷してください。



外枠の点線に沿って切り取ります。
△はさみでけがをしないよう、注意してください。



中央の点線で山折りし、裏面をのりなどで
しっかりと貼り合わせてください。



必要事項を明記の上、切手を貼付してご投函
ください。

✂ キリトリ ✂